

平成30年度

そまぎ

「みやこ杉木」供給事業 供給製品参考一覧



京都市域産材供給協会

京都市森林組合
京北森林組合
京都北山丸太生産協同組合
京北銘木生産協同組合

連絡先 京都市北区中川川登74
電話 406-2671
FAX 406-2823

平成30年度

【板材・角材製品】

番号	部材名	樹種	等級	仕様 (単位mm)			備考				
				長さ	厚	幅					
I-1	加工板	杉	並	3,950	40	160	プレーナー仕上 無塗装 埋木処理				
I-2			並	3,950	30	150					
I-3			並 (目透し)	3,900	12	160					
I-4			並	3,950	12	120					
I-5			上小節 (目透し)	3,900	12	160					
I-6			上小節	3,950	12	120					
I-7		桧	並	3,950	15	105					
I-8			上小節	4,000	15	110					
I-9	鴨居	杉	二ム	1,950	42	120	天乾(人乾) プレーナー仕上				
I-10			~	2,950	42	120					
I-11			三ム	3,950	42	120					
I-12	敷居	桧	一ム	1,950	45	120	天乾(人乾) プレーナー仕上				
I-13			~	2,950	45	120					
I-14			二ム	3,950	45	120					
I-15	管柱	桧	並	4,000	120	120	人乾 プレーナー仕上 背割りあり				
I-16				4,000	105	105					
I-17				3,000	120	120					
I-18				3,000	105	105					
I-19		杉		4,000	120	120					
I-20				4,000	105	105					
I-21				3,000	120	120					
I-22				3,000	105	105					
I-23				通し柱	桧	並		6,000	120	120	人乾 プレーナー仕上 背割りあり
I-24						並		6,000	105	105	
I-25	杉	並	6,000		120	120					
I-26		並	6,000		105	105					
I-27	土台	桧	並	4,000	120	120	人乾 プレーナー仕上				
I-28				4,000	105	105					
I-29				3,000	120	120					
I-30				3,000	105	105					
I-31	大引	桧	並	4,000	90	90	天乾(人乾) プレーナー仕上				
I-32				3,000	90	90					
I-33	間柱	杉	並	3,000	30	120	人乾 プレーナー仕上				
I-34				3,000	30	105					
I-35				4,000	45	120					
I-36				4,000	45	105					
I-37	垂木	杉	並	4,000	45	45	天乾(人乾) プレーナー仕上				
I-38				4,000	45	60					
I-39	下地材	杉	並	4,000	15	45	1束 15入				
I-40				4,000	20	35	1束 15入				
I-41				4,000	35	35	1束 9入				
I-42	火打土台	桧	並	1,000	45	105	天乾 プレーナー仕上				
I-43				1,000	45	90					
I-44	合板	杉・桧	JAS特類	1,820	12	910	複合合板				

※こちらに記載されていない規格でもお気軽にお問い合わせください。

平成 30年度


【北山丸太及び北山丸太加工品】

番号	部材名	樹種	仕様(単位mm)	単位
K-1	面皮付柱	北山杉	3,000×100×100	本
K-2		北山杉	3,000×105×105	本
K-3		北山杉	3,000×120×120	本
K-4	面皮付梁	北山杉	3,000×105×120	本
K-5		北山杉	3,000×105×150	本
K-6		北山杉	4,000×105×120	本
K-7		北山杉	4,000×105×150	本
K-8	垂木(面皮仕上げ)	北山杉	3,000×90×60	本
K-9	垂木(タイコ仕上げ)	北山杉	3,000×90×60	本
K-10	壁材(洛北)	北山杉	910×100×30	枚
K-11		北山杉	910×100×20	枚
K-12	壁材(半丸太)	北山杉	910×100×40	枚
K-13	磨丸太(飾り柱)	北山杉	3,000×105φ	本
K-14		北山杉	3,000×120φ	本
K-15		北山杉	3,000×150φ	本
K-16	北山人造絞丸太	北山杉	3,000×105~130φ	本
K-17	北山天然出絞丸太	北山杉	3,000×105~110φ	本
K-18		北山杉	3,000×120~130φ	本

※こちらに記載されていない規格でもお気軽にお問い合わせください。

加工板 (断面図)

1 杉 本実加工(目透かし) 本実加工 3950×40×160



2 杉 本実加工 3950×30×150



3・5 杉壁板(目透かし) 本実加工 3900×12×160



4・6 杉床板 本実加工 3950×12×120

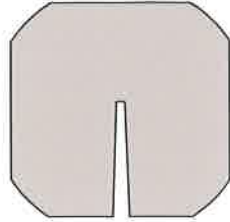


7 桧床板 本実加工 3950×15×105

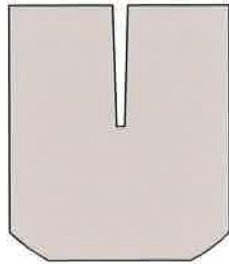


北山丸太製品 (断面図)

- 1 面皮付柱 3000×100×100
- 2 面皮付柱 3000×105×105
- 3 面皮付柱 3000×120×120



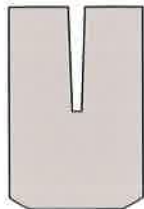
- 4 面皮付梁 3000×105×120
- 6 面皮付梁 4000×105×120




- 5 面皮付梁 3000×105×150
- 7 面皮付梁 4000×105×150



- 8 垂木(面皮仕上げ)3000×90×60



- 9 垂木(タイコ仕上げ)3000×90×60



■面皮付柱使用事例



■面皮付梁使用事例

北山丸太製品 (断面図)

10 壁板(面皮「洛北」)910×100×30

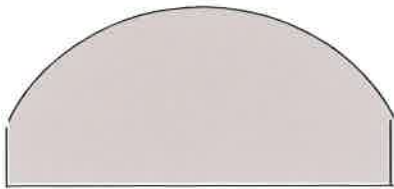


11 壁板(面皮「洛北」)910×100×20



■面皮「洛北」使用事例

12 壁材(半丸太)910×100×40



■半丸太使用事例

13 磨丸太(飾り柱) 3000×105φ


14 磨丸太(飾り柱) 3000×120φ

15 磨丸太(飾り柱) 3000×150φ

16 北山人造絞丸太 3000×105φ~130φ

17 北山天然出絞丸太 3000×105φ~110φ

18 北山天然出絞丸太 3000×120φ~130φ



■磨丸太使用例