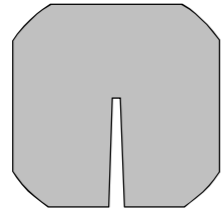
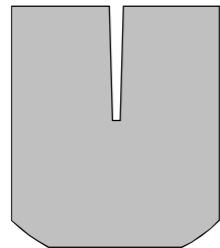


北山丸太製品 (断面図)


- 1 面皮付柱 3000×100×100
- 2 面皮付柱 3000×105×105
- 3 面皮付柱 3000×120×120



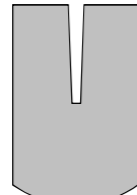
- 4 面皮付梁 3000×105×120
- 6 面皮付梁 4000×105×120



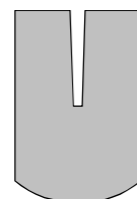
- 5 面皮付梁 3000×105×150
- 7 面皮付梁 4000×105×150



- 8 垂木(面皮仕上げ)3000×90×60



- 9 垂木(タイコ仕上げ)3000×90×60



■面皮付柱使用事例



■面皮付梁使用事例

北山丸太製品 (断面図)

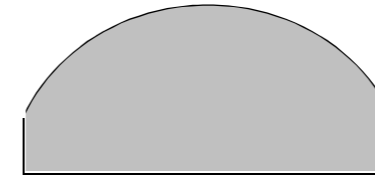
- 10 壁板(面皮「洛北」)910×100×30




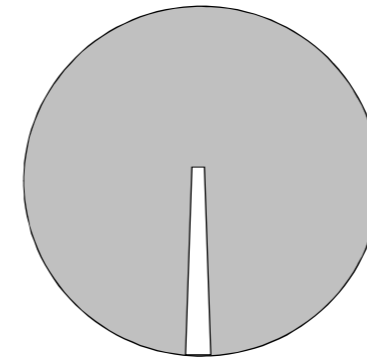
- 11 壁板(面皮「洛北」)910×100×20



- 12 壁材(半丸太)910×100×40



- 13 磨丸太(飾り柱) 3000×105φ
- 14 磨丸太(飾り柱) 3000×120φ
- 15 磨丸太(飾り柱) 3000×150φ
- 16 北山人造絞丸太 3000×105φ~130φ
- 17 北山天然出絞丸太 3000×105φ~110φ
- 18 北山天然出絞丸太 3000×120φ~130φ



■面皮「洛北」使用事例



■半丸太使用事例



■磨丸太使用例